Billionaire Lighting Co.Ltd.
Montageanleitung

①

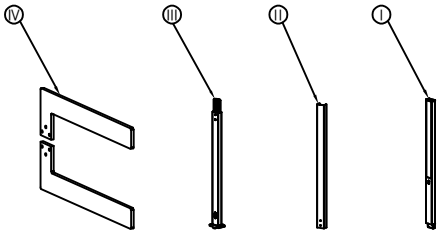

Schraube A		AX6
Schraube B		BX4
Schraube C		CX2
Inbusschlüssel		X1
Kreuzschlitz-dreher		X1

②

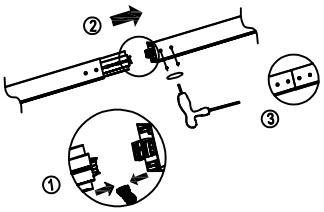

1. Die Kabelstecker verbinden.
2. Den Mast in die Verbindungsstelle schieben.
3. Die Mastteile mit Schraube C befestigen.

③

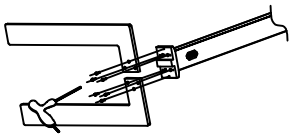

Standfuß und Mast mit Schraube A und Inbusschlüssel verbinden.

④



Das Gehäuse am Leuchtenkopf öffnen.

⑤

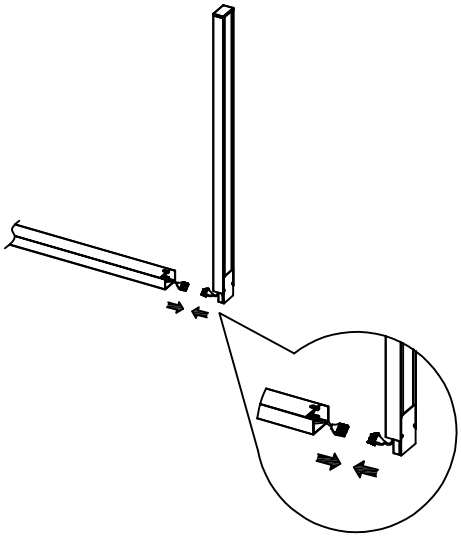

Den Mast in den Leuchtenkopf einsetzen.

⑥

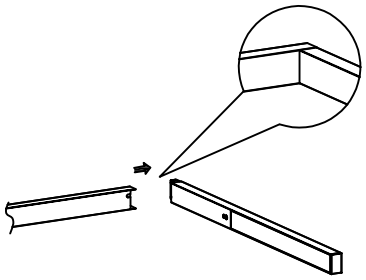

Die Kabelstecker von Mast und Leuchtenkopf verbinden.

⑦

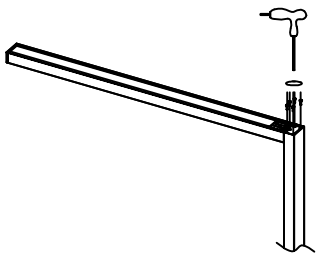

Den Leuchtenkopf mit Schraube B befestigen.

⑧

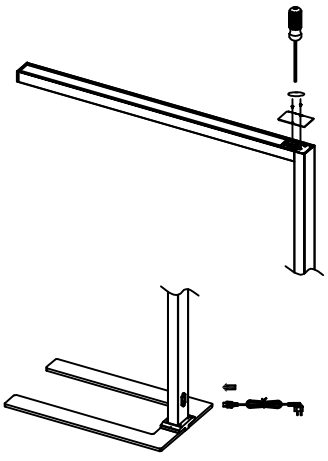

1. Das Gehäuse verschrauben.
2. Das Ende des Netzkabels in die Anschlussbuchse am Mast stecken.

⑨

