Billionaire Lighting Co., LTD

Bedienungsanleitung · I10

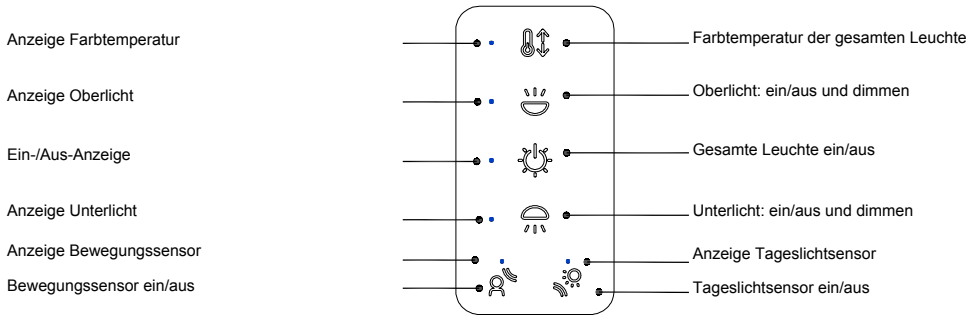

TOUCH-BEDIENFELD (OHNE SENSOR)



①	②	③	④
Kurz antippen: einschalten. Gesamt / Oberlicht / Unterlicht.	Kurz antippen: Farbtemperatur 3000 / 4000 / 5000 / 6000 K wählen.	1 Sekunde berühren und halten. Blinkende Anzeige: minimale oder maximale Helligkeit erreicht.	Zum Ändern der Dimm- oder Farbtemperaturrichtung erneut berühren und halten.	Kurz antippen: ausschalten. Gesamt / Oberlicht / Unterlicht.

BEWEGUNGSSENSOR



①	②	③	④	⑤
Aus / Überwachung.	Automatisch ein. Konstante Beleuchtungsstärke auf dem Tisch.	Nachlaufzeit: 8 Minuten.	Bereitschaftszeit: 8 Minuten.	Automatisch aus / Überwachung.

TAGESLICHTSENSOR



①	②	③	④	⑤
Gewünschte Helligkeit einstellen.	Umgebungslicht unverändert: Leuchtenhelligkeit bleibt gleich.	Umgebungslicht heller: Leuchte dimmt zum Erhalt der eingestellten Beleuchtungsstärke.	Umgebungslicht wird wieder dunkler: Leuchte wird heller und hält die eingestellte Beleuchtungsstärke.	Umgebungslicht dunkler: Leuchte wird heller und hält die eingestellte Beleuchtungsstärke.