Billionaire Lighting Co., LTD

Bedienung und Sensorfunktionen

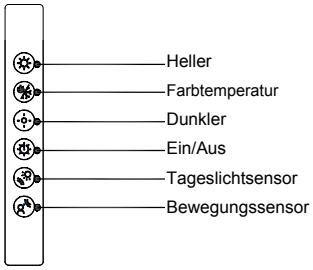

TOUCH-BEDIENUNG (OHNE SENSOR)

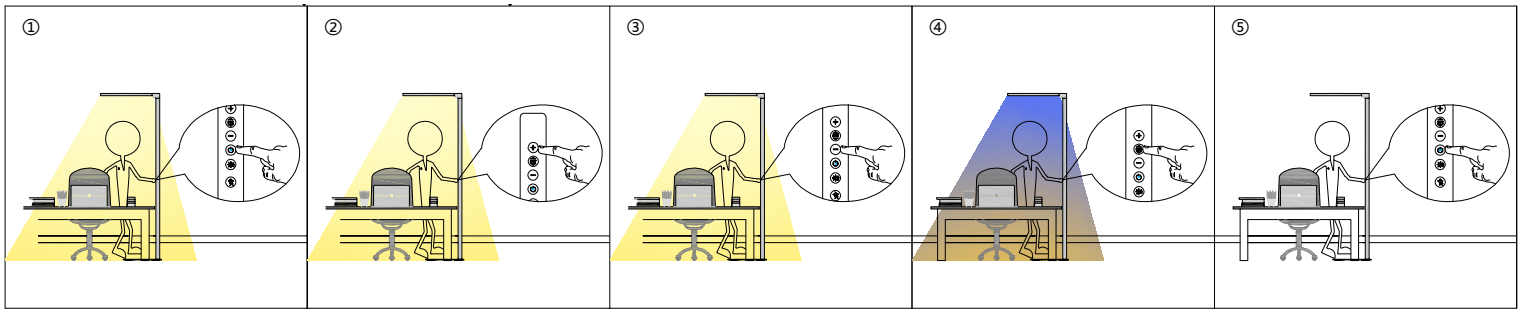

①	②	③	④	⑤
Ein/Aus-Taste kurz antippen: Leuchte einschalten.	Heller-Taste kurz antippen: Helligkeit um 10 % erhöhen. Gedrückt halten: stufenlos heller dimmen.	Dunkler-Taste kurz antippen: Helligkeit um 10 % senken. Gedrückt halten: stufenlos dunkler dimmen.	Farbtemperaturtaste kurz antippen: 3000 / 4000 / 5000 / 5700 K wählen. . Gedrückt halten: verstellen. Die Anzeige blinkt am Endwert. Erneut halten, um die Richtung zu wechseln.	Ein/Aus-Taste kurz antippen: Leuchte ausschalten.

BEWEGUNGSSENSOR



①	②	③	④	⑤
Aus, Bewegungssensor aktiv.	Bei Bewegung automatisch einschalten und Beleuchtungsstärke am Arbeitsplatz halten.	Verzögerungszeit: 8 Minuten.	Bereitschaftszeit: 8 Minuten.	Automatisch ausschalten. Der Bewegungssensor bleibt aktiv.

TAGESLICHTSENSOR

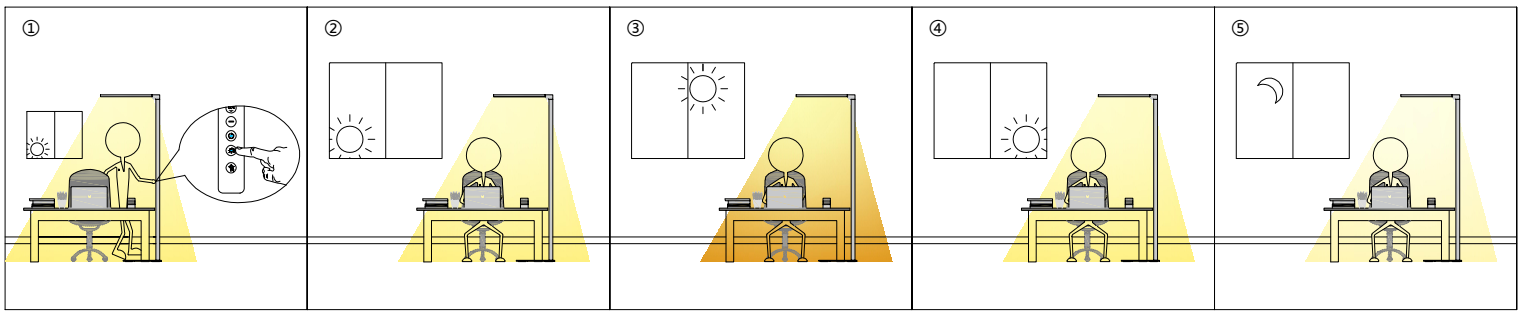

①	②	③	④	⑤
Gewünschte Helligkeit einstellen.	Gleichbleibendes Umgebungslicht: Leuchtenhelligkeit bleibt gleich.	Helleres Umgebungslicht: Leuchte dimmt, um die Beleuchtungsstärke zu halten.	Das Umgebungslicht kehrt zurück: Die Leuchte passt sich wieder an.	Dunkleres Umgebungslicht: Leuchte wird heller, um die Beleuchtungsstärke zu halten.